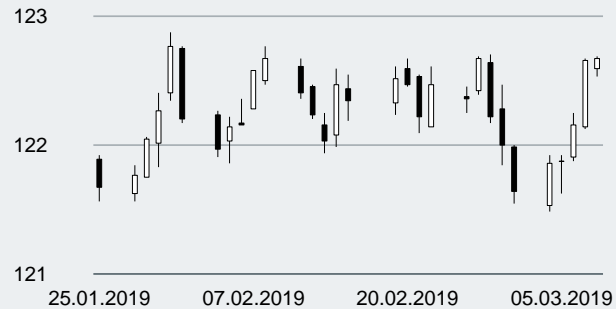


Bund 10j – Future (Juni-Kontrakt)



US 10y – Future (Juni-Kontrakt)



Übersicht

Tagesgeld	% p.a.	ggü. Vort.
Euroland	-0,470	0,000
EONIA	-0,364	0,004
USA	2,440	0,000
Japan	-0,200	0,000
United Kingdom	0,650	0,000

3 Monate	% p.a.	% p.a.
Euroland	-0,509	0,003
USA	2,453	-0,005
Japan	-0,150	0,000
United Kingdom	0,619	-0,005

2j Anleihen	% p.a.	% p.a.
Euroland	-0,545	-0,027
USA	2,469	-0,045
Japan	-0,146	-0,002
United Kingdom	0,737	-0,013

5j Anleihen	% p.a.	% p.a.
Euroland	-0,401	-0,054
USA	2,430	-0,067
Japan	-0,154	-0,011
United Kingdom	0,902	-0,035

10j Anleihen	% p.a.	% p.a.
Euroland	0,053	-0,074
USA	2,634	-0,058
Japan	-0,034	-0,029
United Kingdom	1,180	-0,041

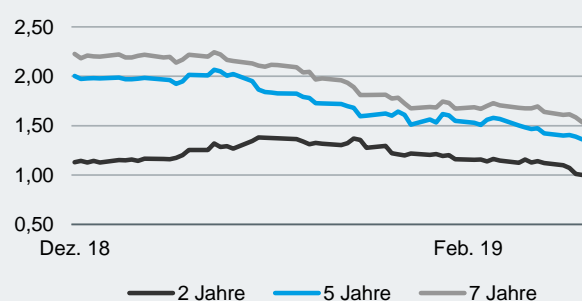
	Yest Close	Yest High	Yest Low	Unterstütz. 2	Unterstütz. 1	Pivot	Widerstand 1	Widerstand 2
Schatz-Future	111,860	111,865	111,785	111,760	111,815	111,840	111,895	111,920
Bobl-Future	132,620	132,630	132,230	132,093	132,357	132,493	132,757	132,893
Bund-Future	164,54	164,58	163,43	163,03	163,79	164,18	164,94	165,33
Buxl-Future	185,60	185,62	185,16	185,00	185,30	185,46	185,76	185,92
US 2y Future	106 5/32	106 5/32	106 2/32	106 1/32	106 3/32	106 4/32	106 6/32	106 7/32
US 5y Future	114 28/32	114 29/32	114 19/32	114 15/32	114 22/32	114 25/32	115	115 3/32
US 10y Future	122 21/32	122 22/32	122 4/32	121 30/32	122 10/32	122 16/32	122 27/32	123 1/32
US 30y Future	145 25/32	145 27/32	144 25/32	144 13/32	145 3/32	145 15/32	146 5/32	146 17/32

Mit Hilfe der Pivot-Punkte ist es möglich, kritische Unterstützungen und Widerstände ausfindig zu machen.

Euro-Zinskurve vs. USD-Zinskurve



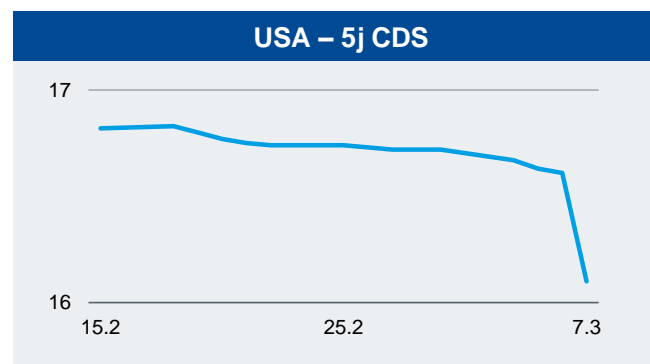
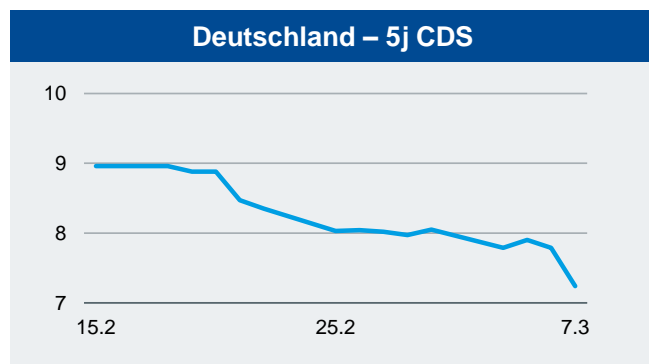
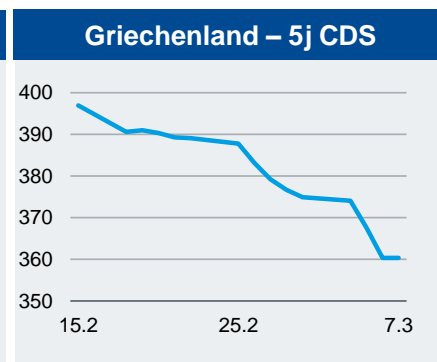
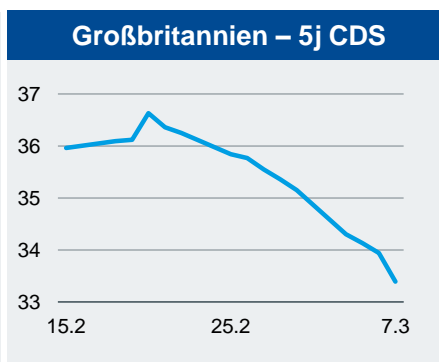
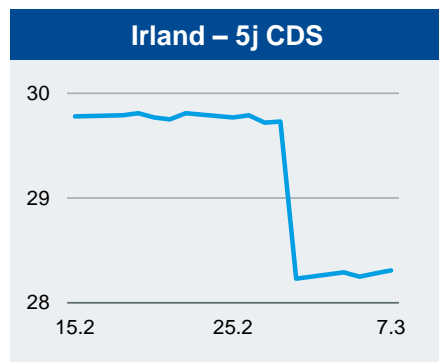
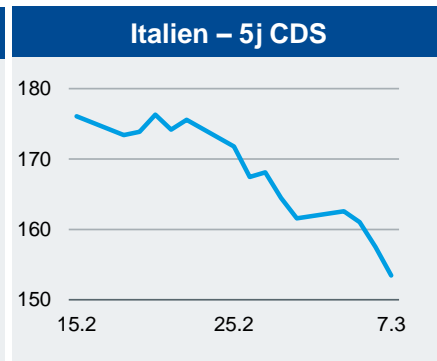
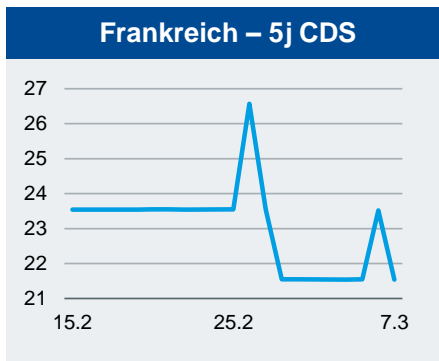
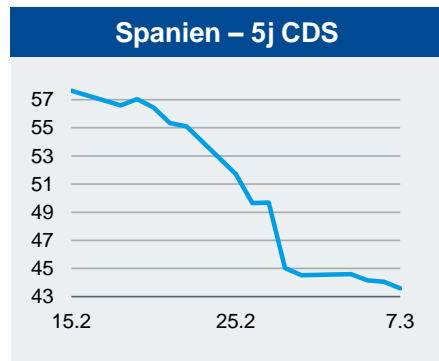
Spreadentwicklung AAA vs. BBB



Spread 2 Jahre	BP	BP
AA	32,26	-2,35
A	45,93	0,00
BBB	71,17	-1,62

Spread 5 Jahre	BP	BP
AA	65,32	-4,87
A	97,31	0,00
BBB	139,49	-5,92

Spread 7 Jahre	BP	BP
AA	52,80	-5,56
A	92,86	0,00
BBB	134,44	-7,08



Übersicht

CDS 5 Jahre	BP	ggü. Vort.
Deutschland	7,24	-0,55
Frankreich	21,54	-1,98
Griechenland	360,34	-0,02
Großbritannien	33,39	-0,55
Irland	28,31	0,03
Italien	153,45	-4,04
Portugal	70,38	-1,20
Spanien	43,59	-0,46
USA	16,10	-0,51

CDS 10 Jahre	BP	BP
Deutschland	13,08	-0,85
Frankreich	36,04	-2,37
Griechenland	436,42	-0,05
Großbritannien	52,82	-0,52
Irland	45,37	0,04
Italien	184,81	-3,76
Portugal	111,03	-1,17
Spanien	70,96	-0,20
USA	25,61	-0,51

Indizes

Indizes	BP	BP
Dax 30	11.517,80	-69,83
Euro Stoxx 50	3.308,85	-15,82
Dow Jones	25.473,23	-200,23
S&P Comp.	2.748,93	-22,52
FTSE	7.157,55	-38,45
Nasdaq Comp.	7.421,46	-84,46
Nikkei 225*	21.025,56	-430,45
Shanghai Comp.*	2.983,73	-122,69

*z.Zt von 7:50

Rohstoffe

Rohstoffe	BP	BP
Gold in \$	1.292,51	-0,87
Gold in Euro	1.152,79	11,13
Silber in \$	15,10	-0,05
Silber in Euro	13,47	0,08
Oil Brent in \$	64,26	0,31

***kein akt. Update

Wichtige Termine

Local Time	Country	Indicator Name	Period	Reuters Poll	Surprise	Prior	Min	Max
08:00	Germany	Industrial Orders MM	Jan	0,5%		-1,6%	-1,3%	3,5%
14:30	United States	Non-Farm Payrolls	Feb	180k		304k	94k	263k
14:30	United States	Private Payrolls	Feb	170k		296k	130k	220k
14:30	United States	Manufacturing Payrolls	Feb	11k		13k	3k	24k
14:30	United States	Government Payrolls	Feb			8k		
14:30	United States	Unemployment Rate	Feb	3,9%		4,0%	3,7%	4,1%
14:30	United States	Average Earnings MM	Feb	0,3%		0,1%	0,1%	0,4%
14:30	United States	Average Earnings YY	Feb	3,3%		3,2%	3,0%	3,5%
14:30	United States	Average Workweek Hrs	Feb	34,5		34,5	34,5	34,5
14:30	United States	Labor Force Partic	Feb			63,2%		
14:30	United States	U6 Underemployment	Feb			8,1%		
14:30	United States	Building Permits: Number	Jan	1,289M		1,326M	1,248M	1,358M
14:30	United States	Build Permits: Change MM	Jan					
14:30	United States	Housing Starts Number	Jan	1,197M		1,078M	1,100M	1,780M
14:30	United States	House Starts MM: Change	Jan			-11,2%		

Übersicht

Währungen		ggü. Vort.
EUR / AUD	1,5992	0,0034
EUR / BRL	4,3399	0,0064
EUR / CAD	1,5083	0,0018
EUR / CHF	1,1314	-0,0009
EUR / CNY	7,5311	0,0177
EUR / DKK	7,4608	0,0010
EUR / GBP	0,8561	0,0003
EUR / HUF	316,3900	0,1500
EUR / IDR	15.815,0000	-142,0000
EUR / INR	78,5500	0,0000
EUR / ISK	136,5500	0,0000
EUR / JPY	124,5000	-0,4500
EUR / MXN	21,9590	0,0557
EUR / NOK	9,8533	0,0243
EUR / NZD	1,6571	0,0003
EUR / PLN	4,3151	0,0001
EUR / RUB	74,4125	0,1345
EUR / SGD	1,5242	0,0003
EUR / SEK	10,6010	0,0131
EUR / TRY	6,1270	-0,0341
EUR / USD	1,1212	0,0015
EUR / ZAR	16,2856	0,0514
USD / CNY	6,7192	0,0056
USD / GBP	1,3099	0,0014
USD / JPY	111,0500	-0,5400
USD / RUB	66,4042	0,0694

Erstellt von:

Baader Bank AG
 Klaus Stopp
 Market Making Bonds
 Weihenstephaner Str. 4
 85716 Unterschleißheim

Skontroführung Renten

Die Baader Bank AG ist als Skontroführer für Renten an den Börsen Berlin, Frankfurt und München tätig. Wir stellen täglich im variablen Handel Liquidität zur Verfügung. Die Höhe der Liquiditätsgarantie und die Spreads der einzelnen Werte richten sich nach der Bonität des Emittenten, nach Laufzeit und dem Free Float. Weitere Informationen erhalten Sie unter www.bondboard.de. Bitte beachten Sie auch die Ausführungen in dem Dokument „Umgang mit Interessenkonflikten bei der Baader Bank Aktiengesellschaft“ das Sie unter www.baaderbank.de abrufen können.

Disclaimer „Baader Bonds Daily“

Die in diesem Dokument wiedergegebenen Informationen wurden von der Baader Bank AG sorgfältig zusammengestellt und beruhen zu m Teil auf allgemein zugänglichen Quellen und Daten Dritter. Die Baader Bank AG übernimmt keine Gewähr für die Richtigkeit und Vollständigkeit der Informationen. Die Informationen wurden einzig zu Informations- und Marketingzwecken erstellt. Die Informationen stellen keine Anlageberatung, keine Anlageempfehlung und keine Aufforderung zum Erwerb oder zur Veräußerung von Finanzinstrumenten dar. Dieses Dokument ist keine Anlageempfehlung im Sinne des Art. 20 Verordnung (EU) Nr. 596/2014 vom 16. April 2014 und der Delegierten Verordnung (EU) 2016/958 vom 9. März 2016 sowie der Art. 36 und 37 der Delegierten Verordnung (EU) 2017/565 vom 25. April 2016 und genügt deshalb nicht allen gesetzlichen Anforderungen zur Förderung der Unabhängigkeit von Anlageempfehlungen und unterliegt auch nicht dem Verbot des Handelns im Zusammenhang mit der Veröffentlichung von Anlageempfehlungen. Es wird keine Gewähr für die Geeignetheit und Angemessenheit der dargestellten Finanzinstrumente sowie für die wirtschaftlichen und steuerlichen Konsequenzen einer Anlage in den dargestellten Finanzinstrumenten und für deren zukünftige Wertentwicklung übernommen. Die in der Vergangenheit erzielte Performance ist kein Indikator für zukünftige Wertentwicklungen. Aussagen über zukünftige wirtschaftliche Entwicklungen basieren grundsätzlich auf Annahmen und Einschätzungen, die sich im Zeitablauf als nicht zutreffend erweisen können. Eine Anlage in Finanzinstrumente jeglicher Art kann mit dem Risiko eines erheblichen Wertverlustes oder sogar Totalverlust einhergehen. Vor einer Anlageentscheidung sollte der Rat eines Anlage- und Steuerberaters eingeholt werden. Dargestellte Finanzprodukte sind möglicherweise nicht für jeden Anleger geeignet. Durch das Bereitstellen dieser Informationen wird der Empfänger weder zum Kunden der Baader Bank AG, noch entstehen der Baader Bank AG dadurch irgendwelche Verpflichtungen und Verantwortlichkeiten dem Empfänger gegenüber, insbesondere kommt kein Auskunftsvertrag zwischen der Baader Bank AG und dem Empfänger dieser Informationen zustande.

Die Baader Bank AG ist im Market Making (börslich und außerbörslich) tätig, und hält daher unter Umständen eigene Positionen in den dargestellten Finanzinstrumenten. Dieser Aspekt kann Einfluss auf die Informationen haben. Weitere Ausführungen zum Umgang mit Interessenkonflikten bei der Baader Bank AG sind unter http://www.baaderbank.de/Kundenservice/Rechtliche_Dokumente_Baader_Bank abrufbar.

Der Versand oder die Vervielfältigung dieses Dokuments ist ohne die vorherige schriftliche Zustimmung der Baader Bank AG nicht gestattet. Dieses Dokument enthält möglicherweise Links oder Hinweise auf die Webseiten von Dritten, welche von der Baader Bank AG nicht kontrolliert werden können und daher kann die Baader Bank AG keine Verantwortung für den Inhalt von solchen Webseiten Dritter oder darin enthaltenen weiteren Links übernehmen.

Copyright © 2018: Veröffentlicht von **Baader Bank Aktiengesellschaft, Weihenstephaner Straße 4, 85716 Unterschleißheim, Deutschland.** Baader Bank AG ist eine Aktiengesellschaft nach dem Recht der Bundesrepublik Deutschland mit Hauptgeschäftssitz in Unterschleißheim. Baader Bank AG ist beim Amtsgericht in München unter der Nummer HRB 121537 eingetragen und wird beaufsichtigt von der Bundesanstalt für Finanzdienstleistungsaufsicht (BaFin), Marie-Curie-Straße 24-28, 60439 Frankfurt am Main und Graurheindorfer Straße 108, 53117 Bonn. Die Umsatzsteueridentifikationsnummer von Baader Bank AG ist DE 114123893.

Der Vorsitzende des Aufsichtsrats ist Dr. Horst Schiessl. Die Mitglieder des Vorstands sind Nico Baader (Vorsitzender), Dieter Brichmann (Stellvertretender Vorsitzender) und Oliver Riedel.

Weitere Informationen über Baader Bank AG finden Sie auf der Website www.baaderbank.de. Wenn Sie Fragen zu dieser Publikation haben, kontaktieren Sie uns bitte unter Telefon: +49 89 5150 0 oder Telefax: +49 89 5150 1111.